



**BOMBEIROS
DE OBIDOS**

A servir desde 1927

**RELATÓRIO DE
GESTÃO 2025**

R
P. Santos
SP
AS

Índice

	Relatório de Atividades e Contas 2025	3
1.	Introdução	4
2.	Financeiro	4
2.1	Receita	5
2.2	Despesa	6
3.	Área Operacional	7
3.1	Ocorrências	7
3.2	Veículos Operacionais	8
3.3	EIP	8
4.	Transporte de Doentes Não Urgente (TDNU)	8
5.	Formação	10
6.	Eventos	10
7.	Donativos	10
8.	Associados	11
9.	Setor Público	11
10.	Subsídios e Protocolos	11
11.	Conclusões	12
12.	Anexos	13



Relatório de Atividades e Contas 2025

A Direção da Associação Humanitária de Bombeiros Voluntários do Concelho de Óbidos, em cumprimento das normas legais, apresenta o Relatório de Atividades e Contas referente ao ano 2025.

O relatório procede à análise e avaliação da execução do Plano de Atividades das diversas missões, apresenta as contas de resultados obtidos e a sua concretização face aos objetivos propostos.

No decorrer do ano, foi uma vez mais, muito relevante, a intervenção empenhada prestada pelos colaboradores da Associação e pelos elementos operacionais em regime de voluntariado, cujo contributo tem-se relevado decisivo para a prossecução dos fins a que a Associação se dedica.

A continuidade do rigor na gestão fundamenta o presente resultado líquido, tendo sido ATINGIDO um valor positivo de **11 616,43 €**.

Em termos financeiros, os resultados são positivos, inferior ao ano anterior por efeito do aumento com os gastos com o pessoal e pela redução na receita na prestação de serviços.

Nos últimos anos, a Direção tem apresentado como principal preocupação, as consequências do constante aumento do custo com a mão de obra que não tem sido atualizada nas propostas dos protocolos e subsídios de apoio ao socorro, atribuídos pelas diversas entidades públicas.

Por último, a Direção da Associação expressa o seu agradecimento, a todos os que tornaram possível alcançar os resultados obtidos, apesar das circunstâncias anormais por todos vividas, a saber:

- a todos colaboradores que contribuíram para a evolução dos resultados financeiros da Associação.
- a todos os Bombeiros (colaboradores e voluntários) e familiares que se envolveram no exercício do ano 2025, nas ocorrências e prestação de serviços de socorro a pessoas e bens, assim como nas diversas atividades de cariz social, humanitário e cultural desta associação;
- ao Comando do Corpo de Bombeiros de Óbidos, pela forma empenhada como colabora no desenvolvimento da Associação e do Corpo de Bombeiros;
- aos sócios, pela confiança e colaboração;
- aos senhores cobradores pelo empenho demonstrado, aos colaboradores nas atividades extra e proteção de socorro de pessoas, bens e ambiente;
- aos parceiros institucionais pela confiança e parcerias estabelecidas com vista à melhoria das condições de prestação de socorro de pessoas e bens;
- aos clientes e fornecedores pelo esforço e entendimento evidenciado na prossecução das necessidades da associação;

• aos órgãos sociais e associados pelo apoio e colaboração na implementação das medidas necessárias à reestruturação da Associação com vista a prepará-la para as necessidades futuras, no que concerne à sua continuidade da prestação de socorro de pessoas, bens e ambiente.

1. Introdução

O presente relatório tem por objetivo avaliar as atividades realizadas e promovidas durante o ano 2025.

A avaliação foi realizada com base nos registos/informações contabilísticas da Associação e com a participação da Direção, do Comando, dos colaboradores e dos voluntários.

Das atividades propostas na apresentação do Orçamento e Plano da Atividades para este ano, na sua larga maioria, os objetivos inicialmente propostos foram alterados com a entrada de um novo Comando que tomou posse a meio do ano, redefinindo os objetivos e prioridades, além de, de se ter acrescido novos encargos e atividades, compreendidas e justificadas pelo Comando como mais prioritárias para a sustentabilidade do Corpo de Bombeiros, de realçar o esforço realizado na aquisição do equipamento para operacionalizar o Veículo Urbano de Combate a Incêndio (VUCI), um veículo de uma numa tipologia de socorro há muitos anos almejada.

2. Financeiro

A análise financeira da atividade da Associação para o ano 2025 foi elaborada pela Contabilista Certificada, Maria Isabel Guilhermina Fortunato, em pormenor explanada no Anexo ao Balanço e Demonstração de Resultados, que se junta ao presente relatório.

A gestão financeira está organizada em 3 centros de custos:

- Quartel
 - Receita: 998 324,64 €
 - Despesa: 1 172 382,61 €
 - Resultado: **- 174 056,97 €**

- Transporte de Doentes Não Urgentes
 - Receita: 745 272,62 €
 - Despesa: 568 784,25 €
 - Resultado: **176 488,37 €**

- Formação
 - Receita: 46 036,50 €
 - Despesa: 36 851,47 €
 - Resultado: **9 185,03 €**

[Handwritten signatures and initials]

De realçar, os valores anuais dos movimentos financeiros do ano 2025, apresentaram um crescimento nos proveitos e na despesa, o que demonstrou um grande desafio a manutenção financeira da Associação.

O exercício de 2025 em termos globais apresentou:

- Os proveitos totais de: **1 798 863,79 €;**
- Os custos totais de: **1 787 247,36 €;**
- Um resultado positivo de: **11 616,43 €.**

Quando comparado o exercício de anos anteriores, obtêm-se o seguinte gráfico.

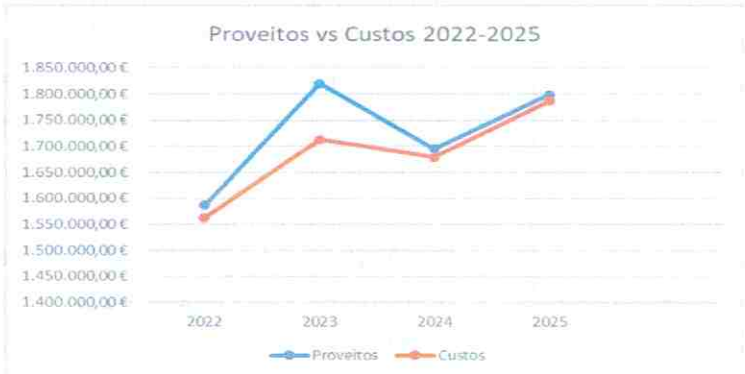


Gráfico 1- Proveitos vs Custos

2.1 Receita

As principais fontes de receita no ano 2025 tiveram origem na prestação de serviços de Transporte de Doentes Não Urgentes e da Formação, e por outro lado, nos eventos e donativos, nos subsídios e protocolos com o Instituto Nacional de Emergência Médica (INEM), o Município de Óbidos (CMO) e com a Autoridade Nacional de Emergência e Proteção Civil (ANEPC).

Fontes de receita	
Subsídios e legados à exploração	912.125,29 €
Prestação de serviços, vendas e outros rendimentos	886.738,50 €

Tabela 1 - Fontes da receita.

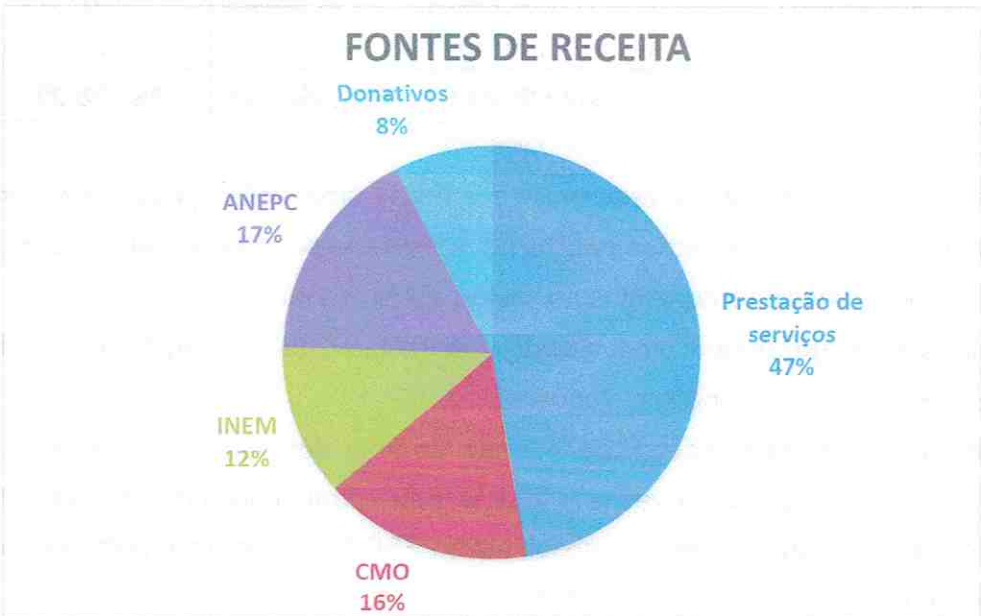


Gráfico 2- Fontes de Receita

2.2 Despesa

Os principais encargos da Associação, são os vencimentos e os seus encargos, assim como, os Fornecimentos e Serviços Externos (FSE) que demonstram em incremento na despesa.

Os valores do FSE encontram-se no seguinte mapa, de realçar que esta rubrica face ao ano 2024, apresentou um aumento de custos em **8,1%**, no valor de **48 738,09 €**.

Sub rubricas	2025	2024	Variações	
			Valor	%
Trabalhos especializados	35.172,42 €	29.976,10 €	5.196,32 €	17%
Publicidade e propaganda	1.933,97 €	1.887,76 €	46,21 €	2%
Vigilância e segurança	9.412,25 €	2.957,22 €	6.455,03 €	218%
Honorários	19.110,75 €	13.877,09 €	5.233,66 €	38%
Conservação e reparação	98.406,14 €	83.861,57 €	14.544,57 €	17%
Serviços Bancários e Financeiros	2.326,46 €	2.309,31 €	17,15 €	1%
Outros serviços especializados	104.729,28 €	86.333,45 €	18.395,83 €	21%
Ferramentas e utensílios desgaste rápido	47.636,65 €	44.438,89 €	3.197,76 €	7%
Material de escritório / Economato	7.810,50 €	5.168,57 €	2.641,93 €	51%
Despesa com eventos	39.033,54 €	32.322,99 €	6.710,55 €	21%
Outros materiais	1.060,65 €	1.689,13 €	628,48 €	-37%
Artigos para oferta	24.652,13 €	47.719,57 €	23.067,44 €	-48%
Eletricidade	13.300,27 €	11.570,80 €	1.729,47 €	15%
Combustíveis	144.836,39 €	142.138,52 €	2.697,87 €	2%
Outros Fluídos	15.189,96 €	12.343,74 €	2.846,22 €	23%
Deslocações e estadas	3.357,80 €	841,11 €	2.516,69 €	299%
Rendas e alugueres	2.292,24 €	5.138,80 €	2.846,56 €	-55%
Comunicação	9.614,40 €	10.397,59 €	783,19 €	-8%
Seguros	35.382,44 €	34.263,92 €	1.118,52 €	3%
Contencioso e notariado	85,00 €	75,54 €	9,46 €	13%
Limpeza, higiene e conforto	30.911,20 €	27.988,88 €	2.922,32 €	10%
Outros serviços	1.444,40 €	1.660,20 €	215,80 €	-13%
Total	647.698,84 €	598.960,75 €	48.738,09 €	8,1%

Tabela 2 - Fornecimento de serviços externos

Face à atividade na Associação, assume-se que houve uma melhor gestão nos custos com os Fornecimentos e Serviços Externos resultando numa redução substancial nos custos.

Destacam-se os principais aumentos de custos absolutos no FSE:

Vigilância e segurança: Com a aquisição de material de videovigilância próprio, reduziu-se nos encargos com rendas e alugueres.

Conservação e reparação: Face a idade da frota dos veículos de socorro, requerem bastante manutenção e por vezes restauros mais aprofundados de elevada monta.

A redução de custos em termos absolutos no FSE foi quase nula, pelo que, não é de se destacar nenhuma rubrica em especial.

3. Área Operacional

O Corpo de Bombeiros é composto por cerca de 90 bombeiros voluntários, em que o novo Quadro de Comando tomou posse quase a meio do ano, este apresentou novos objetivos diferentes dos assumidos pela direção com o anterior Comando aquando da elaboração do Plano de Atividades e Orçamento para o ano 2025.

O Comando em funções apresentou como objetivos prioritários ainda para 2025 a aquisição de diversos tipos de Equipamentos de Proteção Individual (EPI), desde a aquisição dos capacetes de combate a incêndios Urbanos para os elementos em falta, aquisição de novos fatos (Nomex) de combate a Incêndio Urbanos, entre outros. Assim como, a aquisição de uma Ambulância de Socorro (ABSC) nova, que já foi adquirida e está pronta, mas tem havido problemas com a documentação e equipar e operacionalizar o Veículo Urbano de Combate a Incêndio (VUCI).

A Direção, face à disponibilidade financeira, decidiu ir ao encontro do proposto, tendo-se criado um plano de substituição em regime de rotatividade de aquisição de novos EPIs para todos os elementos e a aquisição de outros equipamentos (ARICAs, etc...).

3.1 Ocorrências

No ano 2025, os números totais de serviços de socorro prestados, face ao último ano, voltaram a apresentar um aumento relativo em quase toda a escala, o que exige um acompanhamento sobre esta possível realidade, para perceber que voltamos a números de anos anteriores.

<i>Nº de serviços realizados (2022 – 2025)</i>				
	<i>2022</i>	<i>2023</i>	<i>2024</i>	<i>2025</i>
<i>Riscos Tecnológicos</i>	82	98	99	102
<i>Riscos Mistos</i>	134	185	107	162
<i>Protec. Assistência</i>	2115	2265	2174	2468
<i>Operações</i>	1418	1815	1231	1238
<i>Totais</i>	3749	4363	3611	3970

Tabela 3 - Número de ocorrências.

Desde o ano 2022, verifica-se uma redução nos quilómetros totais realizados pelos veículos operacionais, exceto nos Riscos Mistos, devido aos incêndios que temos apoiado longe da nossa área de atuação. De realçar que, esta redução deve-se em especial à proximidade da maioria das Operações realizadas, o que ocorre desde que foi implementado o Comando Sub-Regional do Oeste da ANEPC.

<i>Serviços - Km realizados (2022 – 2025)</i>				
	<i>2022</i>	<i>2023</i>	<i>2024</i>	<i>2025</i>
<i>Riscos Tecnológicos</i>	2898	4492	4303	5230
<i>Riscos Mistos</i>	13396	11440	6027	13803
<i>Protec. Assistência</i>	99463	106460	98891	97241
<i>Operações</i>	124787	64040	52783	49253
<i>Totais</i>	240544	186432	162004	165527

Tabela 4 - Ocorrências - KM realizados

[Handwritten signatures and initials]

3.2 Veículos Operacionais

A frota do Corpo de Bombeiros de Óbidos conta atualmente com 42 veículos operacionais, dos quais, se destacam-se 4 ambulâncias de socorro, 18 ambulâncias para o transporte de doentes não urgentes, 3 autotanques, 2 veículos de comando, 6 veículos de combate a incêndios, 2 veículos especiais de apoio e os restantes veículos de apoio operacional.

3.3 EIP

No ano 2025 para se manter as duas Equipas de Intervenção Permanente (EIP) completas, houve a necessidade de se recrutar novos elementos entre os colaboradores da Associação, no sentido de suprimir os pedidos de saída das equipas de alguns elementos por motivos pessoais. Com duas equipas EIP consegue-se uma maior abrangência horária e torna possível o desenvolvimento com maior regularidade de algumas atividades preventivas, a realização de mais exercícios de treino e melhoria na manutenção dos veículos e equipamentos.

4. Transporte de Doentes Não Urgente (TDNU)

Desde 2023 que a Associação iniciou o processo de reestruturação da frota dos veículos de transporte de doentes não urgentes, no ano 2025 optou-se pela venda de dois veículos, um dos mais antigos e um outro de uma tipologia pouco útil para as necessidades correntes face à nossa realidade.

A equipa de colaboradores de TDNU atualmente é composta por 16 colaboradores e com uma frota de que conta com um total de 18 ambulâncias devidamente certificadas, das quais, 15 ambulâncias têm uma idade inferior a 8 anos.

Desde o ano 2023, a associação têm conseguido manter o número de doentes não urgentes, transportados por ano, acima da dezena de milhar.

No seguinte gráfico verifica-se que, tem havido um constante crescimento no número de doentes não urgentes transportados nos últimos 4 anos, no ano 2025 foram transportados um total de 11.683 doentes.



Gráfico 3 – Número de doentes transportados

Handwritten signature and initials in the top right corner.

Verifica-se que no último ano houve um ligeiro aumento no número de serviços realizados, mesmo contrastando com o aumento do número de doentes transportados, demonstra otimização dos serviços ao conseguir-se transportar mais doentes com quase os mesmos serviços realizados.

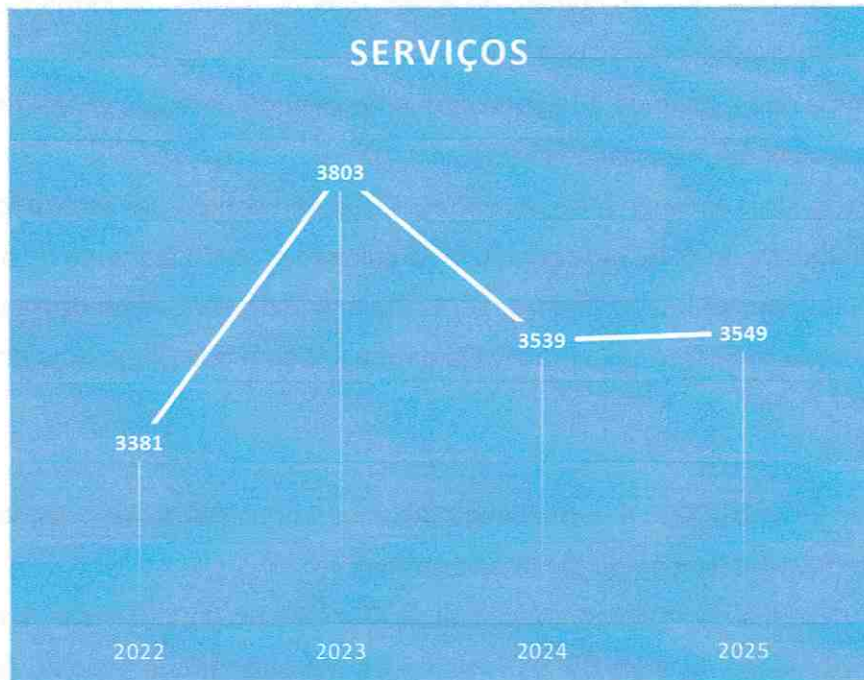


Gráfico 4 – Nº de serviços realizados em TDNU

O número de quilómetros realizados no último ano foi relativamente inferior ao do último ano, mas tendo em consideração que, ainda assim, houve crescimento do número de doentes transportados, verifica-se uma melhor gestão dos doentes transportados por veículo.

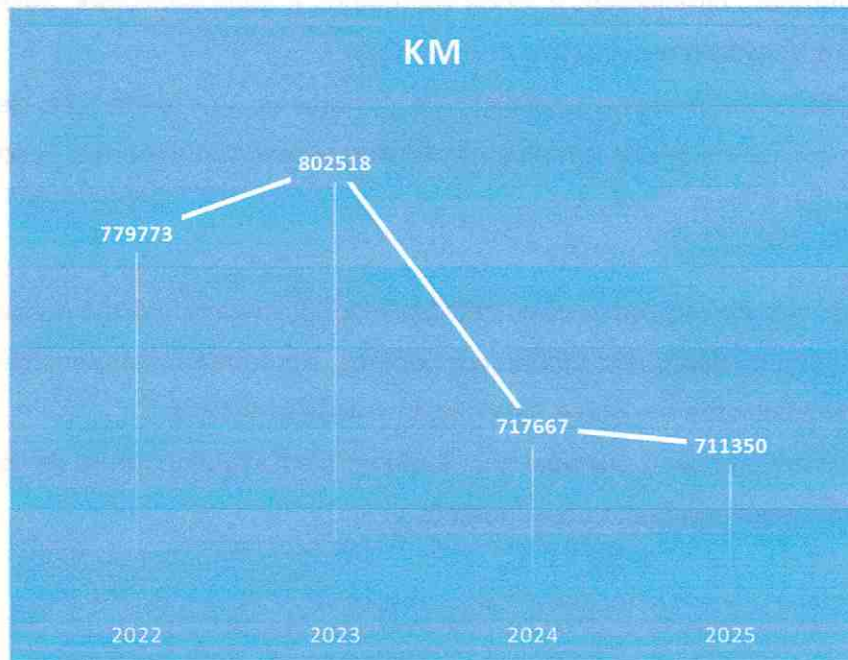


Gráfico 5 – K5s realizados em TDNU

Handwritten signatures and initials in blue ink at the top right of the page.

5. Formação

No decorrer do 2025, foram realizadas 88 ações de formação externa, nas áreas do socorro e saúde, abrangendo um total de 806 formandos, que face ao ano 2024, representou um crescimento em 15%, quer no número de ações, quer no número de formados, o que demonstra uma maior procura dos nossos serviços.

Os materiais e equipamentos adquiridos por esta área de atuação, servem não só à formação externa, mas também a formação interna.

Esta atividade em termos financeiros no ano 2025 apresentou um resultado positivo, com um aumento na receita de 25%, uma gestão mais cuidada e com o aumento de ações de formação, representou um aumento significativo no resultado líquido final. Além desta verba, este serviço tem se demonstrado como uma mais-valia para a imagem dos Bombeiros de Óbidos.

6. Eventos

No decorrer do ano 2025, à semelhança de anos anteriores a Associação esteve envolvida diretamente na organização de diversos eventos:

- A participação no Mercado Medieval de Óbidos com uma Taverna, uma vez contou com a colaboração de mais de 100 voluntários, na sua grande maioria, familiares e amigos dos bombeiros e dos órgãos sociais, que asseguraram todo funcionamento do evento com sucesso, um agradecimento especial à Associação Movimento Viver o Concelho (MVC);
- A organização do jantar de Natal, neste ano foi realizado num estabelecimento de restauração, direcionado a todos voluntários e seus familiares, assim como os órgãos sociais e ilustres convidados.

A Associação também esteve envolvida como parceira na organização de diversos eventos, sendo que, em alguns destes eventos os resultados reverteram para a Associação.

7. Donativos

A Associação agradece a todos os contributos e donativos atribuídos à nossa Associação, pelas diversas entidades, dos quais, alguns em géneros, por forma a contribuir na ajuda à satisfação das diversas atividades em que a Associação esteve envolvida.

Durante os últimos anos, o principal contributo para esta rubrica foram os donativos resultantes do parque de estacionamento do Aqueduto.

8. Associados

Durante o ano 2025, depois da atualização dos associados com as quotas regularizadas, no fim do ano a Associação contabiliza um total de 2.286 associados, que estão repartidos em 1.463 Associados Efetivos, 770 Associados Família, 52 Associados Auxiliares e 1 Associado Benemérito, face ao ano 2024 representa em termos absolutos menos 1 associado, a entradas de novos associados não têm sido suficientes face às perdas, maioritariamente, por infelicidade de falecimento dos mesmos.

9. Setor Público

As principais receitas, são obtidas pela prestação de serviços de transporte de doentes não urgentes, que são fundamentalmente acordadas no setor público.

10. Subsídios e Protocolos

Os apoios e protocolos financeiros em que a Associação é parceiro são todos elaborados no sentido de assegurar e de dar continuidade à progressão da missão dos Bombeiros.

Todo e qualquer valor é de extrema importância para a sustentabilidade da atividade do Corpo de Bombeiros de Óbidos.

A tabela seguinte apresenta os valores atribuídos pelas entidades públicas por base dos protocolos assumidos, por rubricas.

Subsídios e protocolos		
CMO	Protocolo	193.750,00 €
	Protocolo EIP	87.399,18 €
	Sub-total	281.149,18 €
ANPC	Lei do Financiamento	77.105,40 €
	Protocolo EIP	90.815,68 €
	DECIR (ENCIN, ELAC, GRIF, etc..)	107.918,78 €
	Combustíveis / Outros	15.740,06 €
	Sub-total	291.579,92 €
INEM	Protocolo PEM	105.120,00 €
	CODU	99.706,49 €
	Sub-total	204.826,49 €
	Total	777.555,59 €

Tabela 5 – Subsídios e protocolos.

11. Conclusões

A Associação Humanitária de Bombeiros Voluntários do Concelho de Óbidos apresentou para o ano **2025**, um valor total do balanço de **2.101.705,03 €** e um valor de resultado líquido do exercício de **11.616,43 €**.

Os resultados obtidos durante o exercício do ano 2025 culminaram num saldo positivo, não só em termos financeiros, mas também pelo aumento de novos associados e pela colaboração envolvente de todos que se disponibilizam para ajudar ao longo do ano.

Este saldo deve-se em especial, ao empenho de todos agentes envolvidos focados em melhorar as condições dos colaboradores, voluntários e capacidade de resposta às necessidades de socorro no nosso concelho e nos concelhos vizinhos.

Os desafios dos novos tempos, motivam-nos a sermos mais determinados na causa que defendemos, mas recomenda-se precaução nas decisões futuras, pois, considera-se de maior relevância e preocupação permanente a sustentabilidade desta Associação.

Óbidos, 28 de abril de 2026

A Direção,



12. Anexos

Os presentes anexos fazem parte integrante do presente relatório de gestão, dando-se aqui na íntegra por reproduzidos para os devidos e legais efeitos:

- Anexo ao Balanço e Demonstração de Resultados.
- Balanço Geral;
- Demonstração de Resultados;
- Balancete Geral;
- Demonstração das alterações dos Fundos Patrimoniais;
- Demonstração de Fluxos de Caixa;
- Identificação da Contabilista Certificada.

ANEXO AO BALANÇO E DEMONSTRAÇÃO DE RESULTADOS RELATÓRIO PARA A GESTÃO

Dezembro de 2025



Associação Humanitária Bombeiros Voluntários de Óbidos

Elaborado por Maria Isabel Guilhermina Fortunato
em 20/04/2026

Emitido por TOConline - <https://www.toconline.pt>

ÍNDICE

Identificação da entidade e anexo ao balanço e demonstração de resultados

PRINCIPAIS INDICADORES

1. VOLUME DE NEGÓCIOS
2. ESTRUTURA ACIONISTA
3. POSIÇÃO DOS FUNDOS
4. PRINCIPAIS CLIENTES
5. PRINCIPAIS FORNECEDORES
6. DEMONSTRAÇÃO DE RESULTADOS
7. BALANÇO
8. APURAMENTO DA TRIBUTAÇÃO AUTÓNOMA
9. GASTOS COM PESSOAL
10. FORNECIMENTOS E SERVIÇOS EXTERNOS



1. IDENTIFICAÇÃO DA ENTIDADE

Designação: Associação Humanitária Bombeiros Voluntários de Óbidos, NIF 501289216, iniciou a sua atividade em 20-06-2002.

Sede: Estrada Nacional 8, Senhor da Pedra, 2510-102 Óbidos , Freguesia de Santa Maria , São Pedro e Sobral, Concelho de Óbidos , Distrito Leiria.

Natureza da Atividade: A Associação Humanitária Bombeiros Voluntários de Óbidos é uma Associação humanitária, instituição sem fins lucrativos, desenvolve a sua atividade principal na área da prestação de socorro à população, com o CAE principal 84250 atividades de proteção civil.

2. REFERENCIAL CONTABILÍSTICO DE PREPARAÇÃO DAS DEMONSTRAÇÕES FINANCEIRAS.

Em 2025 as demonstrações financeiras foram elaboradas de acordo com o SNC para as ESNL aprovado pelo decreto- lei 36-A/2011 de 9 de Março.

Instrumentos legais da NCRF-ESNL:

Portaria 106/2011 de 14/03 código das contas, portaria 105/2011 de 14/03 e portaria 220/2015 de 24/07 modelo das demonstrações financeiras.

As demonstrações financeiras foram elaboradas tendo em vista a necessidade de estas darem uma imagem verdadeira e apropriada do ativo, do passivo e dos resultados da Associação.


Os valores constantes das demonstrações financeiras do período findo em 31 de Dezembro de 2025, são comparáveis em todos os aspetos significativos com os valores dos períodos anteriores.

Tal como prevê a NCRF-ESNL, sempre que não seja previsto qualquer aspecto particular recorre-se superlativamente às restantes normas do SNC.

Sempre que não exista outra referência, os montantes encontram-se expressos em unidades euro.

3. POLÍTICAS CONTABILÍSTICAS, ALTERAÇÕES NAS ESTIMATIVAS CONTABILÍSTICAS E ERROS.

As principais políticas contabilísticas aplicadas nas demonstrações financeiras anexas, foram preparadas a partir dos registos contabilísticos da associação, de acordo com a normalização contabilística para as entidades do setor não lucrativo.

 Continuidade: Com base na informação atual e disponível e as expectativas futuras, a entidade continuará a operar no futuro assumindo o compromisso e a intenção de desenvolver as atividades a que se propõe, para a entidade este pressuposto não corresponde a um conceito económico ou financeiro, mas sim à sua capacidade de cumprir os seus fins.

Regime do Acréscimo: As transações são contabilisticamente reconhecidas quando são geradas, independentemente do momento em que são recebidas ou pagas. As diferenças entre os montantes recebidos ou pagos e os correspondentes rendimentos ou gastos são registados nas rubricas "outras contas a receber e a pagar" e "deferimentos".

Consistência de apresentação: As demonstrações financeiras estão consistentes de um período para o outro,

Quer a nível da apresentação quer dos movimentos contabilísticos que lhe dão origem, se ocorrerem alterações significativas serão identificadas e justificadas neste anexo, desta forma é proporcionada informação fiável e mais relevante.

Informação comparativa: As demonstrações financeiras comparam a informação com o período anterior, respeitando o princípio da continuidade da entidade, Procedendo-se a alterações das políticas contabilísticas, as quantias comparativas afetadas pela reclassificação são divulgadas.

Reconhecimento e mensuração: Os ativos fixos tangíveis encontram-se registados ao custo de aquisição, deduzidos das correspondentes depreciações.

As depreciações são calculadas pelo método das quotas constantes, em conformidade com o período de vida útil estimado para cada grupo de bens.

As despesas de conservação e reparação que não aumentem a vida útil dos ativos nem resultem em melhorias significativas nos elementos dos ativos fixos tangíveis são registadas como gastos do exercício em que ocorram.

Investimentos financeiros: Os valores dos investimentos financeiros mencionados nesta rubrica referem-se ao capital da empresa " Senhor da Pedra Unipessoal Lda" e a fundos de compensação do trabalho (FCT).

As taxas de depreciação utilizadas correspondem aos períodos de vida útil que se encontram abaixo, a entidade revê anualmente a vida útil de cada ativo.

Terrenos - não são depreciables.

Edifícios - 50 anos - taxa de 2%.

Edificações Ligeiras - 10 anos - taxa de 10%.

Equipamento Básico - 10 anos - Taxa de 10%.



Equipamento de Transporte 8 anos - taxa de 12.5%.

Equipamento Administrativo - 5 anos - taxa de 20%.

Outros Ativos Fixos Tangíveis - 8 anos - 12.5%.

Instrumentos financeiros: os ativos e passivos financeiros são reconhecidos das seguintes formas: os clientes e outras contas a receber encontram-se registadas pelo seu custo estando deduzidas no balanço das perdas por imparidade, quando estas se encontrem reconhecidas e assim apresentar o valor realizável líquido. As perdas por imparidade são registadas de forma objetiva e quantificável, através da informação recolhida, sobre a impossibilidade de receber totalmente ou parcialmente o saldo em dívida. As dívidas registadas em fornecedores e outras contas a pagar, são registadas pelo seu valor nominal.

Caixa e depósitos bancários: os montantes incluídos na rubrica de caixa e seus equivalentes, correspondem aos valores em caixa e depósitos bancários à ordem e a prazo, ambos imediatamente realizáveis.

A rubrica dos fundos: é constituída pelo valor residual dos ativos após dedução dos passivos, os fundos patrimoniais são compostos por fundos atribuídos pelos fundadores ou terceiros, fundos acumulados ou outros excedentes, reservas, subsídios, doações e legados que o governo ou norma legal aplicável a cada entidade estabeleça que seja de incorporar no mesmo.


Estado e outros entes públicos: Nos termos do artigo 10 do CIRC a entidade está isenta de imposto sobre o rendimento de pessoas coletivas IRC. Os valores ativos refletem valores de IVA a receber reembolsos já solicitados, os passivos referem-se a pagamento de impostos a efetuar, de IRS retido trabalho dependente, trabalho independente, segurança social etc.

Não se verificaram quaisquer efeitos resultantes de alterações de políticas contabilísticas. Foram efetuadas correções com reporte a períodos anteriores, que se referem a excesso de valor provisionado de tempo de férias, subsídio de férias e encargos patronais provisionados em 2024 mas pagos em 2025 e a pequenas correções de contas correntes de clientes e fornecedores.

4. ATIVOS FIXOS TANGÍVEIS.

Os ativos fixos tangíveis encontram-se registados pelo seu valor bruto, abatidos das depreciações acumuladas, anualmente são acrescidas as aquisições e abatidas as alienações assim como as depreciações praticadas. No final do exercício de 2025 os ativos fixos tangíveis tinham um valor líquido de 1.428.786,69€.

Durante o exercício de 2025 o equipamento de transporte aumentou em aquisições e grandes reparações de equipamento de transporte em 96.483,27€, foram alienadas 3 viaturas no valor total de 43.000.00€.

 Ativos fixos tangíveis em curso refere-se ao valor pago de adjudicação de projeto (em Novembro de 2024 referente a 25%) para Edifício de Multiusos dos Bombeiros.

5. RENDIMENTOS.

O rédito é mensurado pelo justo valor da contraprestação recebida ou a receber.

6. BENEFÍCIOS DOS EMPREGADOS.

Os benefícios de curto prazo dos empregados incluem: vencimento base, subsídios de férias e de Natal, subsídio de alimentação, diuturnidades, trabalho noturno, compensação de posto, suplemento de formação/função, gratificações de outras entidades externas e quaisquer outras retribuições adicionais decididas pontualmente.

Em 31/12/2025 a entidade tinha ao seu serviço 43 funcionários no seu mapa de quadro de pessoal.

Os membros dos órgãos diretivos / sociais não são remunerados.

De acordo com a legislação laboral aplicável o direito a férias e subsídio de férias relativo ao período vencido a 31 de dezembro de cada ano, sendo pago durante o período seguinte, pelo que os gastos correspondentes são reconhecidos como benefício de curto prazo e tratados de acordo com o anteriormente referido.

7. DIVULGAÇÕES EXIGIDAS POR DIPLOMAS LEGAIS.

A Associação em 31/12/2025 não apresenta dívidas ao estado em situação de mora, nos termos de decreto-lei 534/80 de 7 de novembro.

Dando cumprimento ao estabelecido no decreto-lei 411/91 de 17 de outubro, informa-se que a situação da entidade em 31/12/2025 perante a segurança social se encontra regularizada.

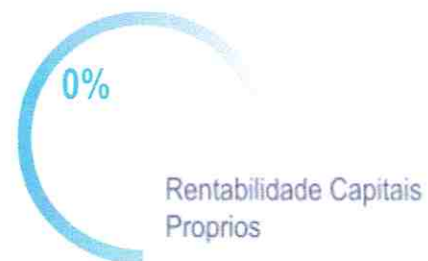
8. ACONTECIMENTOS APÓS A DATA DO BALANÇO.



Não são conhecidos a data da elaboração do presente anexo quaisquer eventos subsequentes, com impacto significativo nas demonstrações financeiras de 31/12/2025.

Após o encerramento do período, e até à elaboração do presente anexo, não se registaram outros factos suscetíveis de modificar a situação apresentada nas contas do ano de 2025.

ÍNDICES





PRINCIPAIS INDICADORES

1. VOLUME DE NEGÓCIOS

O volume de negócios ascende a € 817 832,45, o que representa um aumento de 10,11% face ao período homólogo do ano anterior.

Tomando por referência o ano transato, o volume de negócios já foi ultrapassado em € 75 107,01.

Período	Período Atual	Período Ant. Homólogo	Ano Anterior	Var. Vendas	Diferença
Volume de Negócios	817 832,45	742 725,44	742 725,44	10,11%	75 107,01

**Valores apresentados sem IVA*

2. ESTRUTURA ACIONISTA

Divulga-se, de seguida, a posição acionista da Associação à data do relatório:

Conta	Descrição	Capital	% Participação
511	Fundos	46 543,23	100,00%



3. POSIÇÃO DOS FUNDOS PATRIMONIAIS.

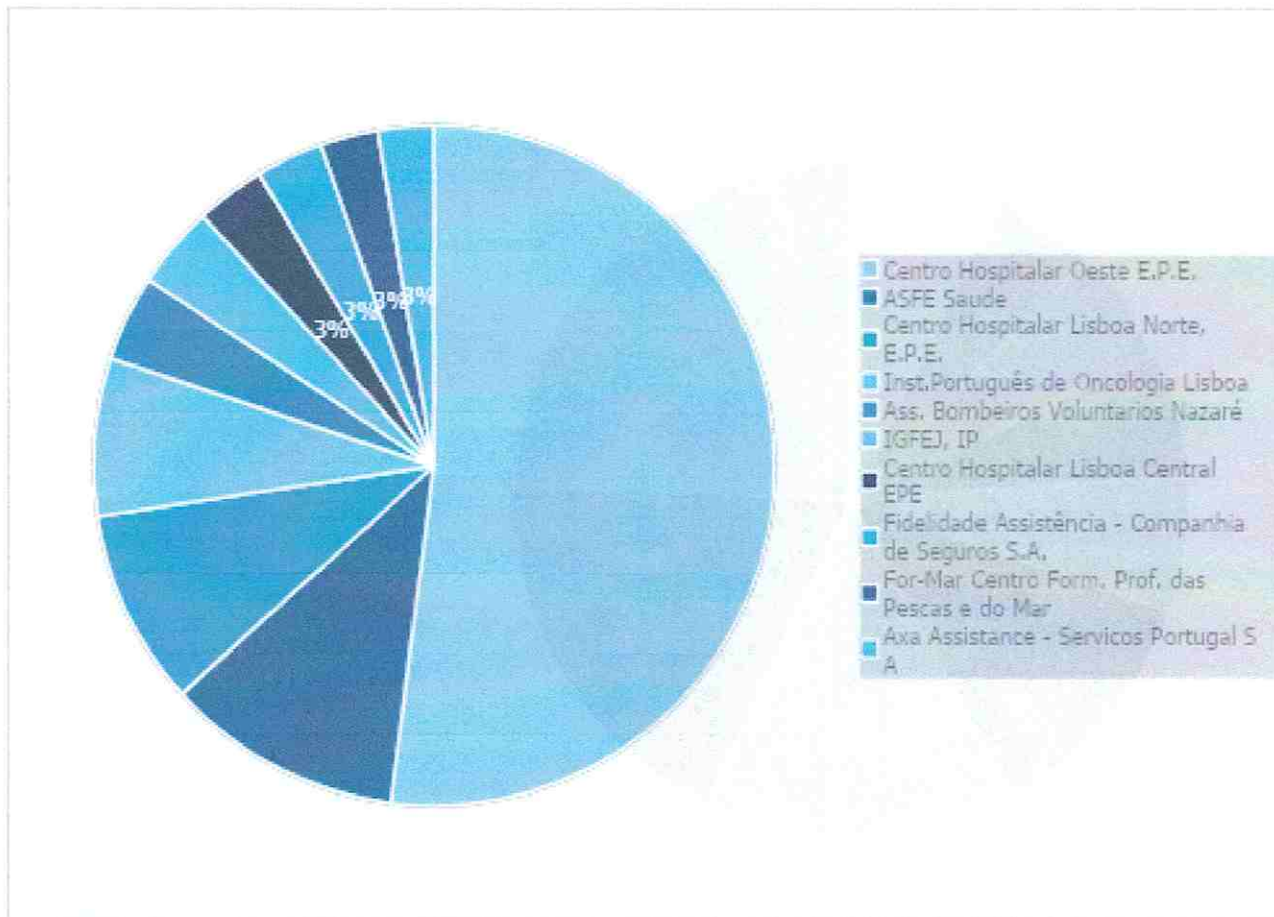
Em 2025, os fundos patrimoniais ascenderam a € 1 657 142,69. Comparando com o ano transato, representa uma variação negativa de € 22 422,10

Descrição	Valor
Fundos	46 543,23
Excedente Técnico	
Prémios de emissão	
Reservas legais	
Outras reservas	
Resultados Transitados	732 274,03
Ajustamentos / outras variações nos fundos patrimoniais	866 709,00
Resultado líquido do período	11 616,43
Dividendos antecipados	
Total dos Fundos Patrimoniais	1657 142,69

4. PRINCIPAIS CLIENTES

Os principais clientes representam 83,21% do valor total do volume de negócios

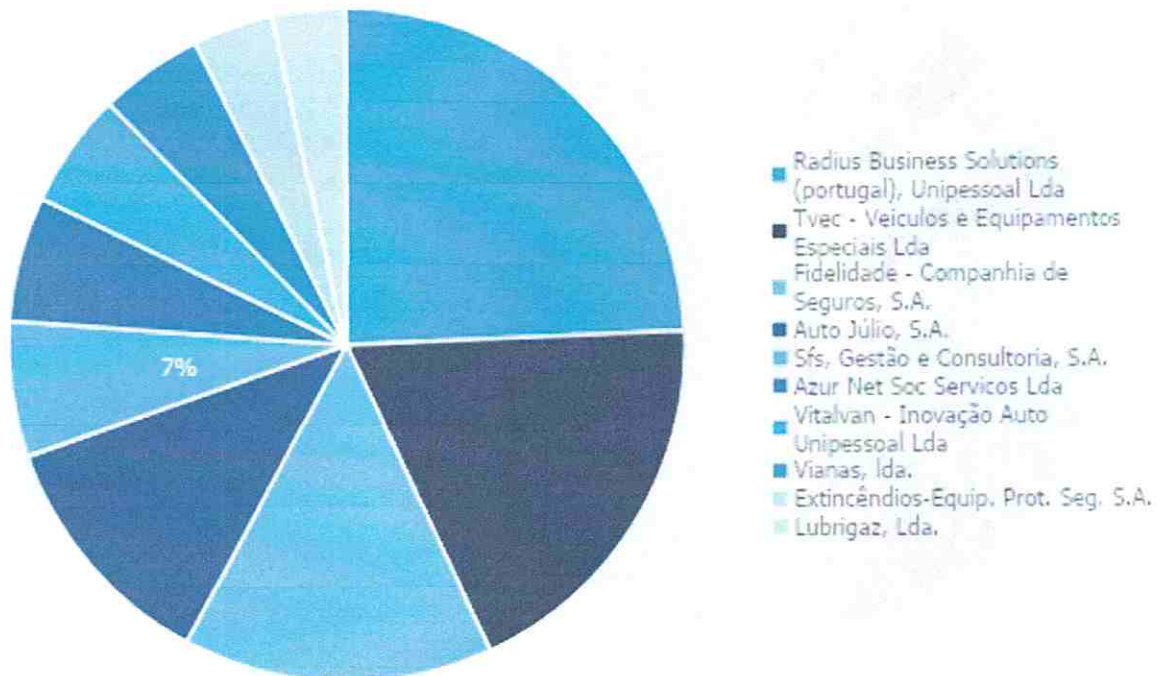
De salientar o cliente Centro Hospitalar Oeste E.P.E. que se evidencia com faturação no valor de € 353 783,84.



5. PRINCIPAIS FORNECEDORES

Os principais fornecedores representam 56,89% do valor total das compras.

O fornecedor Radius Business Solutions (portugal), Unipessoal Lda evidencia-se com € 84 419,89 de compras realizadas até à data do relatório.



DEMONSTRAÇÕES FINANCEIRAS

1. DEMONSTRAÇÃO DE RESULTADOS

Descrição	Ano corrente corrente	Ano anterior anterior
Vendas e serviços prestados	817 832,45	742 725,44
Subsídios, doações e legados à exploração	912 125,29	911 589,06
Variação nos inventários da produção		
Trabalhos para a própria entidade		
Custo das mercadorias vendidas e das matérias consumidas		
Fornecimentos e serviços externos	-630 170,25	-579 006,65
Gastos com o pessoal	-994 792,39	-927 279,03
Ajustamento de inventários (perdas / reversões)		
Imparidade de dívidas a receber (perdas / reversões)		-1 367,70
Provisões (aumentos / reduções)		
Provisões específicas (aumentos / reduções)		
Outras imparidas (perdas/reversões)		
Aumentos / reduções de justo valor		
Outros rendimentos	68 906,05	41 535,00
Outros gastos	-4.541,47	-12.931,17
Resultado antes de depreciações, gastos de financiamentos e impostos	169 359,68	175 264,95
Gastos / reversões de depreciação e de amortização	-148 494,51	-145 032,52
Resultado operacional (antes de gastos de financiamentos e impostos)	20 865,17	30 232,43
Juros e rendimentos similares obtidos		
Juros e gastos similares suportados	-9 248,74	-13 801,77
Resultado antes de impostos	11 616,43	16 430,66
Imposto sobre o rendimento do período		
Resultado líquido do período	11 616,43	16 430,66

2. BALANÇO

Descrição	Ano corrente corrente	Ano anterior anterior
ATIVO		
Ativo não corrente		
Ativos fixos tangíveis	1433 723,60	1508 030,45
Ativos intangíveis		
Investimentos financeiros	6723,23	6723,23
Total ativo não corrente	1440 446,83	1514 753,68
Ativo corrente		
Inventários		
Créditos a receber	196 607,25	175 747,14
Estado e outros entes públicos	5451,96	1443,37
Diferimentos	6749,09	8050,39
Outros ativos correntes	124 002,48	57 651,84
Caixa e depósitos bancários	328 447,42	310 808,38
Total ativo corrente	661 258,20	553 701,12
Total ativo	2101 705,03	2068 454,80
FUNDOS PATRIMONIAIS E PASSIVO		
Fundos Patrimoniais		
Fundos	46 543,23	46 543,23
Reservas		
Resultados transitados	732 274,03	715 843,37
Ajustamentos / outras variações nos fundos patrimoniais	866 709,00	900 747,53
Resultado líquido do período	11 616,43	16 430,66
Total fundos patrimoniais	1657 142,69	1679 564,79
Passivo		
Provisões		
Financiamentos obtidos	206 008,56	230 808,08
Outras dívidas a pagar		
Total passivo não corrente	206 008,56	230 808,08
Passivo corrente		
Fornecedores	98 495,41	20 502,33
Estado e outros entes públicos	19 023,66	18 494,47
Financiamentos obtidos		35,00
Diferimentos		
Outros passivos correntes	121 034,71	119 050,13
Total passivo corrente	238 553,78	158 081,93
Total passivo	444 562,34	388 890,01
Total fundos patrimoniais e passivo	2101 705,03	2068 454,80



APURAMENTO DA TRIBUTAÇÃO AUTÓNOMA

DESPESAS	Valor
Despesas de representação	
Encargos dedutíveis com ajudas de custo e de compensação pela deslocação em viatura própria do trabalhador	
Lucros distribuídos por entidades sujeitas a IRC a sujeitos passivos que beneficiem de isenção total ou parcial	
Encargos com viaturas (antiga redação art. 88 n. 3) (em vigor até 31/12/2013)	
Encargos com viaturas (ex-art. 88 n. 4)	
Indemnizações por cessação de funções de gestor, administrador ou gerente	
Gastos ou encargos relativos a bónus e outras remunerações variáveis pagas a gestores, administradores ou gerentes	
Encargos não dedutíveis nos termos do al. H) do nº1 do artigo 23º-A suportados pelos sujeitos passivos que apresentem prejuízo fiscal	
Encargos com viaturas ligeiras de passageiros e de mercadorias - CA < €25.000,00	
Encargos com viaturas ligeiras de passageiros e de mercadorias - CA >= €25.000,00 e < €35.000,00	
Encargos com viaturas ligeiras de passageiros e de mercadorias - CA >= €35.000,00	
Encargos com viaturas ligeiras híbridas plug-in - CA < €25.000,00	
Encargos com viaturas ligeiras híbridas plug-in - CA >= €25.000,00 e < €35.000,00	
Encargos com viaturas ligeiras híbridas plug-in - CA >= €35.000,00	
Encargos com viaturas ligeiras de passageiros movidas a GPL ou GNV - CA < €25.000,00	

Encargos com viaturas ligeiras de passageiros movidas a GPL ou GNV - CA >= €25.000,00 e < €35.000,00	
Encargos com viaturas ligeiras de passageiros movidas a GPL ou GNV - CA >= €35.000,00	
Despesas não documentadas	
Importâncias pagas ou devidas a entidades não residentes sujeitas e um regime fiscal privilegiado	
Despesas não documentadas [art.º 23.º -A, n.º 1, al. b)]	
Total	NÃO TEM TRIBUTAÇÃO AUTÓNOMA

EVOLUÇÃO RENDIMENTOS E GASTOS

1. VOLUME DE NEGÓCIOS

Volume de Negócios	1º trim. 2025 (N)	1º trim. 2024 (N-1)	Var. 1º trim	2º trim. 2025 (N)	2º trim. 2024 (N-1)	Var. 2º trim	3º trim. 2025 (N)	3º trim. 2024 (N-1)	Var. 3º trim	4º trim. 2025 (N)	4º trim. 2024 (N-1)	Var. 4º trim
Vendas			-			-			-			-
Prestações de Serviços	148 021,38	140 822,21	5,11%	209 744,70	179 880,81	16,60%	202 885,16	182 950,25	10,90%	257 181,21	239 072,17	7,57%
Total Vendas e serviços prestados	148 021,38	140 822,21	5,11%	209 744,70	179 880,81	16,60%	202 885,16	182 950,25	10,90%	257 181,21	239 072,17	7,57%

2. GASTOS COM PESSOAL

Gastos com Pessoal	1º trim. 2025 (N)	1º trim. 2024 (N-1)	Var. 1º trim	2º trim. 2025 (N)	2º trim. 2024 (N-1)	Var. 2º trim	3º trim. 2025 (N)	3º trim. 2024 (N-1)	Var. 3º trim	4º trim. 2025 (N)	4º trim. 2024 (N-1)	Var. 4º trim
Remunerações órgãos sociais			-			-			-			-
Remunerações pessoal	196 091,17	181 107,32	8,27%	206 876,10	192 483,55	7,48%	183 763,82	163 368,92	12,50%	211 368,56	198 999,20	6,22%
Indemnizações			-			-			-			-
Encargos sobre remunerações	35 777,27	33 287,54	7,48%	38 031,30	36 534,92	4,10%	33 441,67	31 505,26	6,15%	39 838,35	38 114,64	4,52%

ASSOCIAÇÃO HUMANITÁRIA BOMBEIROS VOLUNTÁRIOS DE ÓBIDOS
 RELATÓRIO PARA A GESTÃO
 31/12/2025

Seguro acidentados de trabalho	8218,54	6629,53	23,97 %	4945,34	3006,82	64,47 %	4987,12	3884,58	28,38%			
Custos de acção social	6578,81	11 168,17	-41,09 %	1995,33	4679,99	-57,36 %	6427,25	2563,25	150,75 %	11 039,79	12 204,42	-9,54%
Outros gastos com pessoal	25,00	4691,93	-99,47 %	2687,80	185,47	1349,18 %	120,00	1457,60	-91,77%	2559,17	1405,92	82,03%
Total Gastos com o pessoal	246 690,79	236 884,49	4,14%	254 535,87	236 890,75	7,45%	228 759,86	202 779,61	12,81%	264 805,87	250 724,18	5,62%

3. FORNECIMENTOS E SERVIÇOS EXTERNOS

Forn. e Serviços Externos	1º trim 2025		1º trim 2024		Var. 1º trim		2º trim 2025		2º trim 2024		Var. 2º trim		3º trim 2025		3º trim 2024		Var. 3º trim		4º trim 2025		4º trim 2024		Var. 4º trim		
	Valor	Var. %	Valor	Var. %	Valor	Var. %	Valor	Var. %	Valor	Var. %	Valor	Var. %	Valor	Var. %	Valor	Var. %	Valor	Var. %	Valor	Var. %	Valor	Var. %	Valor	Var. %	
Subcontratos																									
Trabalhos especializados	11.728,66		7.430,13	57,85%	8.329,08	83,29,08	7.054,05	7054,05	7.164,75	7164,75	7.007,45	7007,45	7.164,75	7164,75	7.007,45	7007,45	7.164,75	7164,75	7.007,45	7007,45	7.280,62	7280,62	6.632,17	6632,17	6,56%
Publicidade e propaganda	966,45		61,50	1471,46%	307,50	307,50	2.485,17	2485,17	8946,85	8946,85	9918,16	9918,16	49.001,43	49001,43	51.800,64	51800,64	36.188,17	36188,17	-5,40%	-5,40%	967,52	967,52	1738,54	1738,54	-44,35%
Vigilância e segurança	3.182,75		730,00	335,99%	1.993,40	1993,40	4.740,54	4740,54	1.156,76	1156,76	3.529,35	3529,35	-67,22%	-67,22%	6.617,55	6617,55	6.984,05	6984,05	53,90%	53,90%	7911,30	7911,30	6.711,55	6711,55	4034,25%
Honorários																									
Comissões																									
Conservação e reparação	19.726,60		26.499,19	-25,55%	18.535,95	18535,95	17.429,48	17429,48	18.756,40	18756,40	18.756,40	18756,40	6,35%	6,35%	32.398,31	32398,31	32.398,31	32398,31	33,27%	33,27%	32.398,31	32398,31	15.219,38	15219,38	112,89%
Outros Serviços Especializados	12.919,29		1.555,25	730,69%	8.946,85	8946,85	9918,16	9918,16	8.946,85	8946,85	9918,16	9918,16	-9,79%	-9,79%	25.333,71	25333,71	25.333,71	25333,71	-5,40%	-5,40%	36.188,17	36188,17	42,84%	42,84%	42,84%
Ferrenmentia utensilio obrigatorio rapido	4.489,05		27.523,10	-83,63%	1.156,76	1156,76	3.529,35	3529,35	1.156,76	1156,76	3.529,35	3529,35	-67,22%	-67,22%	6.617,55	6617,55	6.984,05	6984,05	53,90%	53,90%	33.209,01	33209,01	6.984,05	6984,05	374,82%
Livros e documentação técnica																									
Material de escritorio/economato	911,07		2.653,31	-65,66%	2.396,98	2396,98	1.096,70	1096,70	1.922,76	1922,76	466,26	466,26	321,42%	321,42%	2.485,35	2485,35	2.485,35	2485,35	321,42%	321,42%	2.485,35	2485,35	610,02	610,02	307,42%
Artigos para oferta	7.159,98		17.593,01	-59,23%	4.796,88	4796,88	12.207,16	12207,16	4.796,88	4796,88	8.617,00	8617,00	-38,88%	-38,88%	6.707,29	6707,29	6.707,29	6707,29	-38,88%	-38,88%	6.707,29	6707,29	8.617,00	8617,00	-24,74%
Outros materiais	2.416,36		2.618,09	-7,70%	2.630,53	2630,53	2.059,15	2059,15	2.630,53	2630,53	2.059,15	2059,15	27,75%	27,75%	20.800,13	20800,13	20.800,13	20800,13	25,71%	25,71%	336,97	336,97	1.124,79	1124,79	-70,04%
Eleticidade	3.608,27		2.201,57	63,90%	2.675,56	2675,56	2.237,68	2237,68	2.675,56	2675,56	2.237,68	2237,68	18,57%	18,57%	3.827,36	3827,36	3.827,36	3827,36	6,13%	6,13%	3.827,36	3827,36	3.314,03	3314,03	15,46%
Combustíveis	34.968,69		35.943,00	-2,71%	34.582,45	34582,45	36.313,35	36313,35	34.582,45	34582,45	36.313,35	36313,35	-4,77%	-4,77%	34.338,69	34338,69	34.338,69	34338,69	16,03%	16,03%	34.272,01	34272,01	35.843,58	35843,58	-3,59%
Água																									
Outros energia e fluidos	3.674,85		414,94	-11,28%	2.876,48	2876,48	2.967,35	2967,35	2.876,48	2876,48	2.967,35	2967,35	0,38%	0,38%	2.275,02	2275,02	2.275,02	2275,02	-29,55%	-29,55%	893,95	893,95	6.174,81	6174,81	12,29%
Deslocações estaduais	706,86		163,75	331,67%	121,30	121,30	629,47	629,47	121,30	121,30	629,47	629,47	-80,73%	-80,73%	44,69	44,69	44,69	44,69	500,02%	500,02%	212,90	212,90	3,20	3,20	6553,12%
Transportes de pessoal																									
Transportes de mercadorias																									
Deslocções estaduais transportes																									
Rentdas e Alugueres	853,14		1.533,31	-44,35%	259,30	259,30	1.355,79	1355,79	387,45	387,45	1.267,41	1267,41	-80,95%	-80,95%	405,80	405,80	405,80	405,80	-69,43%	-69,43%	405,80	405,80	982,29	982,29	-58,68%
Comunicação	2.045,21		2.426,64	-15,72%	2.132,18	2132,18	2.489,50	2489,50	2.132,18	2132,18	2.489,50	2489,50	-14,35%	-14,35%	2.452,63	2452,63	2.452,63	2452,63	11,78%	11,78%	2.452,63	2452,63	2.160,28	2160,28	13,53%
Seguros	12.391,58		10.686,69	15,99%	7.973,80	7973,80	5.912,45	5912,45	7.973,80	7973,80	5.912,45	5912,45	34,86%	34,86%	1.1.987,23	11987,23	1.1.987,23	11987,23	-29,77%	-29,77%	6.325,77	6325,77	5.714,55	5714,55	10,70%
Royalties e licenças																									
Contribucão e honorário	30,00		50,54	-40,64%	25,00	25,00	25,00	25,00	25,00	25,00	25,00	25,00	-0,00%	-0,00%	30,00	30,00	30,00	30,00	-0,00%	-0,00%	30,00	30,00	30,00	30,00	-0,00%
Despesas de representação																									
Limpeza, higiene e conforto	7.451,52		6.443,35	16,11%	7.280,08	7280,08	6.727,61	6727,61	7.280,08	7280,08	6.727,61	6727,61	8,21%	8,21%	7.676,28	7676,28	7.676,28	7676,28	8,49%	8,49%	7.676,28	7676,28	7.007,62	7007,62	9,94%
Outros serviços																									
Total Fornecimentos e serviços externos	129.262,33		150.653,95	-14,20%	107.121,09	107121,09	119.249,31	119249,31	107.121,09	107121,09	119.249,31	119249,31	-10,16%	-10,16%	197.312,42	197312,42	197.312,42	197312,42	11,48%	11,48%	197.312,42	197312,42	136.100,80	136100,80	44,98%
Subcontratos																									
Forn. e Serviços Externos mensais	Janeiro	Fevereiro	Março	Abril	Mai	Junho	Julho	Agosto	Setembro	Outubro	Novembro	Dezembro													

RELATÓRIO PARA A GESTÃO
ASSOCIAÇÃO HUMANITÁRIA BOMBEIROS VOLUNTÁRIOS DE ÓBIDOS

31/12/2025

Trabalhos especializados	2890,76	6621,39	2116,51	2117,05	4148,70	2062,34	2644,13	1890,85	2659,77	2459,53	1830,98	2980,11
Publicidade e propaganda		158,08	806,37								967,52	
Vigilância e segurança				307,50			1061,05	132,40			7218,87	692,43
Honorários	985,25	800,00	1397,50	400,00	500,00	1093,40	3720,00	1992,10	1260,00	1800,00	2617,50	2400,00
Comissões												
Conservação e reparação	10 418,22	4538,19	4772,19	8163,56	5548,08	4824,33	9302,17	6505,39	9169,50	16 370,85	4395,34	11 632,12
Outros Serviços Especializados	3589,28	4816,90	4713,11	459,24	898,69	7599,02	12 302,49	17 977,79	18 721,15	18 042,82	7219,19	10 926,16
Ferramenta utensílio desgaste rápido	2118,45	2018,92	351,68	1,30	224,74	930,72	2247,04	575,02	4028,87	459,06	11 595,38	21 155,55
Livros e documentação técnica												
Material de escritório/econômico	332,54	484,19	94,34	303,60	1866,46	196,92	595,25	94,34	1233,17	204,14	1374,22	906,99
Alugos para oferta	5783,48	1376,50	2203,90	3258,13	530,00	1005,75	1120,83	651,25	3493,78	1740,00	1515,22	3452,07
Outros materiais	153,42	59,04	2711,88	2711,88	-192,40	110,95	28 126,91	-293,91	314,59	24,99	25,99	295,99
Eleticidade	1140,57	1332,58	1135,12	930,54	817,88	927,14	966,39	1007,82	929,69	965,50	1087,11	1793,75
Combustíveis	9752,30	11 131,01	14 085,38	10 523,01	11 634,25	12 425,18	11 869,29	16 407,63	11 564,78	11 937,87	14 069,98	8264,16
Água												
Outros energia e fluidos	1413,63	2143,32	117,99	680,70	2099,98	217,80	907,48	183,28	531,94	1523,38	927,05	4483,52
Deslocações estarias	169,50	400,73	136,63			121,30		2264,30	52,44	60,00	152,90	
Transportes de pessoal												
Transportes de mercadorias												
Deslocações estabas transportes												
Rentias e Alugueros	723,99	129,15		129,15		128,15	129,15	129,15	129,15	135,30	135,30	135,30
Comunicação	633,75	654,69	756,77	748,07	684,16	699,95	744,16	786,12	1423,87	728,11	721,16	1003,34
Seguros	6611,42	2881,48	2898,68	2425,64	2814,15	2734,01	2778,04	2709,08	2650,82	2753,15	2892,38	680,24
Royalties e licenças												
Contencioso e notariado		30,00				25,00					30,00	
Despesas de representação												
Limpeza, higiene e conforto	2440,95	2590,48	2460,69	2556,56	2385,32	2338,20	2780,78	2709,65	2882,91	2435,20	2608,80	2632,26
Outros serviços									370,80		1073,60	
Total Fornecimentos e serviços externos	48 957,51	42 256,65	38 048,17	35 696,03	33 990,90	37 434,16	79 294,96	55 642,22	61 537,23	61 439,92	62 438,51	73 433,99

Balanço em 31 de dezembro de 2025

(em euros)

Rubrica	Notas	2025	2024
ATIVO			
Ativo não corrente			
Ativos fixos tangíveis		1.433.723,60	1.508.030,45
Bens do património histórico e cultural			
Ativos intangíveis			
Investimentos financeiros		6.723,23	6.723,23
Fundadores/ beneméritos /patrocinadores/ doadores/ associados/ membros			
Outros créditos e ativos não correntes			
Total ativo não corrente		1.440.446,83	1.514.753,68
Ativo corrente			
Inventários			
Créditos a receber		196.607,25	175.747,14
Estado e outros entes públicos		5.451,96	1.443,37
Fundadores/ beneméritos /patrocinadores/ doadores/ associados/ membros			
Diferimentos		6.749,09	8.050,39
Outros ativos correntes		124.002,48	57.651,84
Caixa e depósitos bancários		328.447,42	310.808,38
Total ativo corrente		661.258,20	553.701,12
Total ativo		2.101.705,03	2.068.454,80
FUNDOS PATRIMONIAIS E PASSIVO			
Fundos Patrimoniais			
Fundos		46.543,23	46.543,23
Excedentes técnicos			
Reservas			
Resultados transitados		732.274,03	715.843,37
Excedentes de revalorização			
Ajustamentos / outras variações nos fundos patrimoniais		866.709,00	900.747,53
Resultado líquido do período		11.616,43	16.430,66
Dividendos antecipados			
Interesses que não controlam			
Total fundos patrimoniais		1.657.142,69	1.679.564,79
Passivo			
Passivo não corrente			
Provisões			
Provisões específicas			
Financiamentos obtidos		206.008,56	230.808,08
Outras dívidas a pagar			
Total passivo não corrente		206.008,56	230.808,08
Passivo corrente			
Fornecedores		98.495,41	20.502,33
Estado e outros entes públicos		19.023,66	18.494,47
Fundadores/ beneméritos /patrocinadores/ doadores/ associados/ membros			
Financiamentos obtidos			35,00
Diferimentos			
Outros passivos correntes		121.034,71	119.050,13
Total passivo corrente		238.553,78	158.081,93
Total passivo		444.562,34	388.890,01
Total fundos patrimoniais e passivo		2.101.705,03	2.068.454,80



(Gerência)




(Contabilista Certificado)

NIF 139931660 ec. 2825

Demonstração dos resultados por naturezas em 31 de dezembro de 2025

(em euros)

Rendimentos e Gastos	Notas	2025	2024
Vendas e serviços prestados		817.832,45	742.725,44
Subsídios, doações e legados à exploração		912.125,29	911.589,06
Variação nos inventários da produção			
Trabalhos para a própria entidade			
Custo das mercadorias vendidas e das matérias consumidas			
Fornecimentos e serviços externos		(630.170,25)	(579.006,65)
Gastos com o pessoal		(994.792,39)	(927.279,03)
Ajustamento de inventários (perdas / reversões)			
Imparidade de dívidas a receber (perdas / reversões)			(1.367,70)
Provisões (aumentos / reduções)			
Provisões específicas (aumentos / reduções)			
Outras imparidas (perdas/reversões)			
Aumentos / reduções de justo valor			
Outros rendimentos		68.906,05	41.535,00
Outros gastos		(4.541,47)	(12.931,17)
Total resultado antes de depreciações, gastos de financiamentos e impostos		169.359,68	175.264,95
Gastos / reversões de depreciação e de amortização		(148.494,51)	(145.032,52)
Total resultado operacional (antes de gastos de financiamentos e impostos)		20.865,17	30.232,43
Juros e rendimentos similares obtidos			
Juros e gastos similares suportados		(9.248,74)	(13.801,77)
Total resultado antes de impostos		11.616,43	16.430,66
Imposto sobre o rendimento do período			
Total resultado líquido do período		11.616,43	16.430,66



(Gerência)



(Contabilista Certificado)

Nif 139931660 ee 28250

Associação Humanitária dos Bombeiros Voluntários de Concelho
Demonstrações das alterações no capital próprio no período janeiro 2025 - dezembro 2025

DISCRIÇÃO	Capital Subscrito	Ações (quotas) próprias	Outros Instrumentos do Capital Próprio	Premios de emissão	Reservas Legais	Outras Reservas	Resultados Transladados	Excedentes de Revalorização
POSICÃO NO INÍCIO DO PERÍODO 2024	(1)						715.843,37	
ALTERAÇÕES NO PERÍODO								
Primeira adoção de novo referencial contabilístico								
Alterações de políticas contabilísticas								
Diferenças de conversão de demonstrações financeiras								
Realização do excedente de revalorização								
Excedentes de revalorização								
Ajustamentos por impostos diferidos								
Outras alterações reconhecidas no capital próprio								
RESULTADO LÍQUIDO DO PERÍODO	(2)							
(3)								
RESULTADO INTEGRAL 4=2+3								
OPERAÇÕES COM DETENTORES DE CAPITAL NO PERÍODO								
Realizações de capital								
Realizações de prémios de emissão								
Distribuições								
Entradas para cobertura de perdas								
Outras operações								
POSICÃO NO FIM DO PERÍODO 2024	(5)						715.843,37	
6=1+2+3+5		46.543,23						
POSICÃO NO INÍCIO DO PERÍODO 2025	(6)							
(7)								
ALTERAÇÕES NO PERÍODO								
Primeira adoção de novo referencial contabilístico								
Alterações de políticas contabilísticas								
Diferenças de conversão de demonstrações financeiras								
Realização do excedente de revalorização								
Excedentes de revalorização								
Ajustamentos por impostos diferidos								
Outras alterações reconhecidas no capital próprio								
RESULTADO LÍQUIDO DO PERÍODO	(7)							
(8)								
9=7+8								
RESULTADO INTEGRAL								
OPERAÇÕES COM DETENTORES DE CAPITAL NO PERÍODO								
Realizações de capital								
Realizações de prémios de emissão								
Distribuições								
Entradas para cobertura de perdas								
Outras operações								
POSICÃO NO FIM DO PERÍODO 2025	(10)						732.274,03	
6+7+8+10		46.543,23						

Fluxos de caixa de 1 de janeiro de 2025 a 31 de dezembro de 2025

(em euros)

Rubrica	Notas	2025	2024
Fluxos de caixa das atividades operacionais		36571,34	9068,86
Recebimentos de clientes e utentes		773182,88	792195,87
Pagamentos de subsídios		0	0
Pagamentos de apoios		0	0
Pagamentos de bolsas		-69,3	621,13
Pagamentos a fornecedores		-648840,86	-786257,64
Pagamentos ao pessoal		-655889,77	-582938,16
Pagamento/recebimento do imposto sobre o rendimento		0	0
Outros recebimentos/pagamentos		568188,39	586068,79
Fluxos de caixa das atividades operacionais		36571,34	9068,86
Fluxos de caixa das atividades de investimento		5867,2	2886,67
<i>Pagamentos respeitantes a:</i>		0	0
Ativos fixos tangíveis		0	0
Ativos intangíveis		0	0
Investimentos financeiros		0	0
Outros ativos		0	0
<i>Recebimentos provenientes de:</i>		5867,2	2886,67
Ativos fixos tangíveis		0	0
Ativos intangíveis		0	0
Investimentos financeiros		0	0
Outros ativos		3107,35	0
Subsídios ao investimento		0	0
Juros e rendimentos similares		2759,85	2886,67
Dividendos		0	0
Fluxos de caixa das atividades de investimento		5867,2	2886,67
Fluxos de caixa das atividades de financiamento		-24799,52	-22207,39
<i>Recebimentos provenientes de:</i>		0	17500
Financiamentos obtidos		0	17500
Realização de fundos		0	0
Cobertura de prejuízos		0	0
Doações		0	0
Outras operações de financiamento		0	0
<i>Pagamentos respeitantes a:</i>		-24799,52	-39707,39
Financiamentos obtidos		-24799,52	-39707,39
Juros e gastos similares		0	0
Dividendos		0	0
Reduções de fundos		0	0
Outras operações de financiamento		0	0
Fluxos de caixa das atividades de financiamento		-24799,52	-22207,39
Variação de caixa e seus equivalentes		17639,04	-10251,86
Caixa e seus equivalentes no início do período		310808,38	321060,24
Caixa e seus equivalentes no fim do período		328447,42	310808,38

Declaração

Eu, Maria Isabel Guilhermina Fortunato, com o número de identificação fiscal 139931660, contabilista certificada, inscrita na OCC com o número 28250. Para os devidos efeitos, venho declarar que sou responsável pela contabilidade da Associação Humanitária dos Bombeiros Voluntários de Óbidos, com o número de identificação fiscal 501289216, com sede na Estrada Nacional 8 em Óbidos.

Óbidos, 20/04/2026.

NIF
139931660

Membro Nº
28250